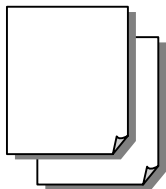


# ノロウイルス

## 〈 便の採取方法と送り方 〉


### ■ 送付物の中身



説明書 検査依頼書

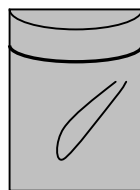
検体の採取から送付までの流れと検査の説明、費用等を記載した説明書です。

依頼書に必要な事項をお書きの上、返送時に同封して下さい。



採便容器

検査に使用する検体(便)を収納する容器です。



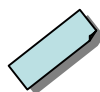
冷凍保存用アルミバック

冷凍保存用にお使いいただく袋です。



チャック式ビニール袋

検体が入った採便容器を収納する袋です。



氏名シール

採便容器に貼ってお使い下さい。



宅急便伝票

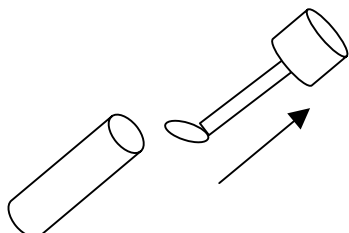
返送時にお使いいただく伝票です。




搬送用封筒

検体を送るときに宅急便伝票を貼ってお使い下さい。

### ■ 検体(便)の採取方法

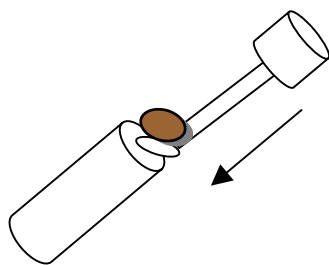


採便容器の蓋を回して、採便スティックを容器から取り出します。


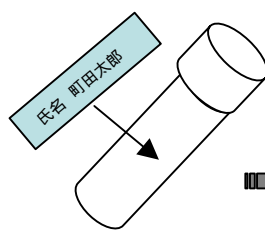


採取量は親指(手)の頭大を目安にして下さい。

採便スティックのスプーン部分を便につきさして適量をすくい取って下さい。(便量が少ないときは検査ができませんので、再提出をお願いすることがあります。)



採便スティックを容器に挿入し回して栓をして下さい。



同封されている氏名シールを採便容器に貼り、チャック式ビニール袋に入れます。それをさらに冷凍保存用アルミバックに入れてすぐに冷凍庫へ保管します。

**便は採取後迅速に冷凍して下さい。**  
**採取量は親指(手)の頭大を目安にして下さい。**

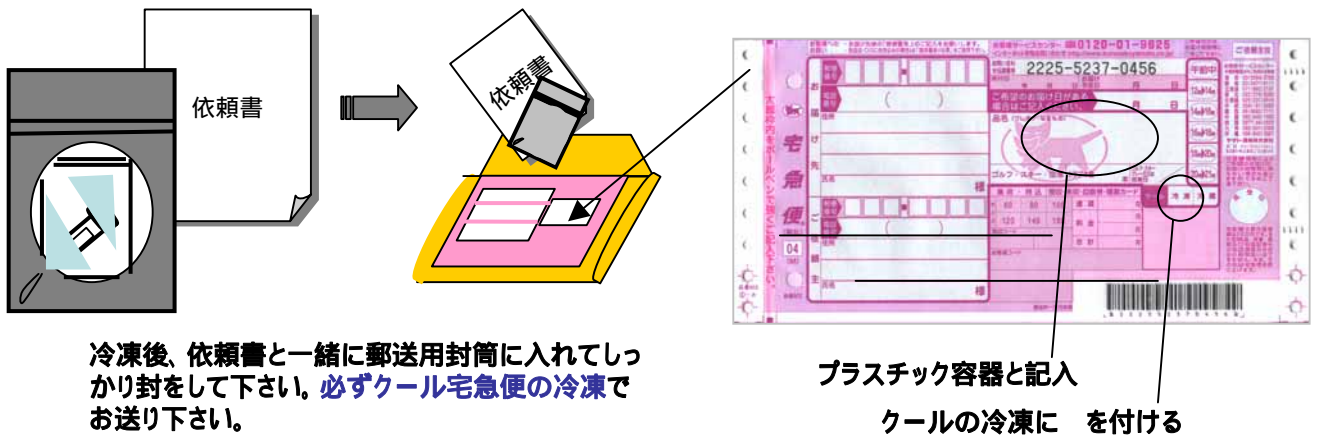
### ■ 採取にあたっての注意事項

便はトイレの水に接触させないで下さい。

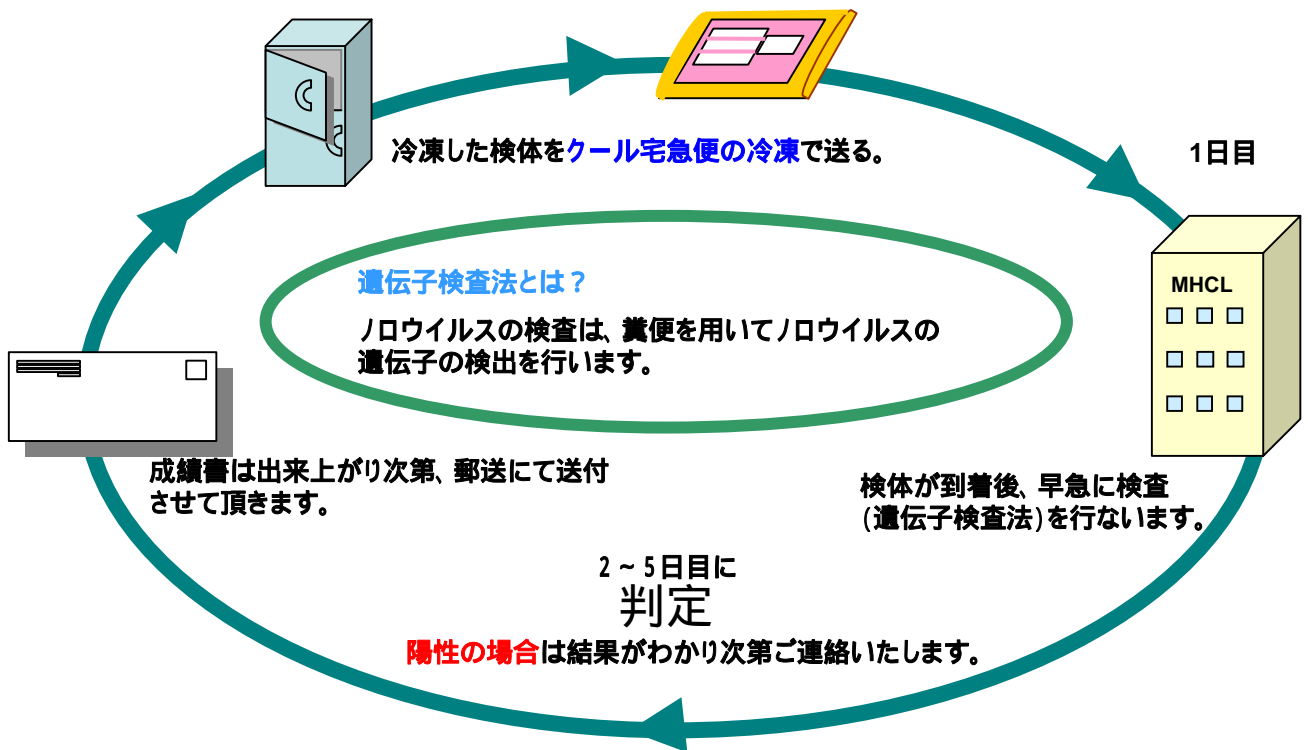
(便が水に接触することにより、ウイルスが薄められてしまう恐れがあります。)

(トイレ洗浄剤を使用されている場合、ウイルスが失活(感染性を失う事)する恐れがあります。)

## ■ 検体(便)の送付方法



## ■ 成績書発行までの流れ



〒194-0013

東京都町田市原町田3-9-9

TEL:042-725-2010 FAX:042-723-8265



JQA-QM6617